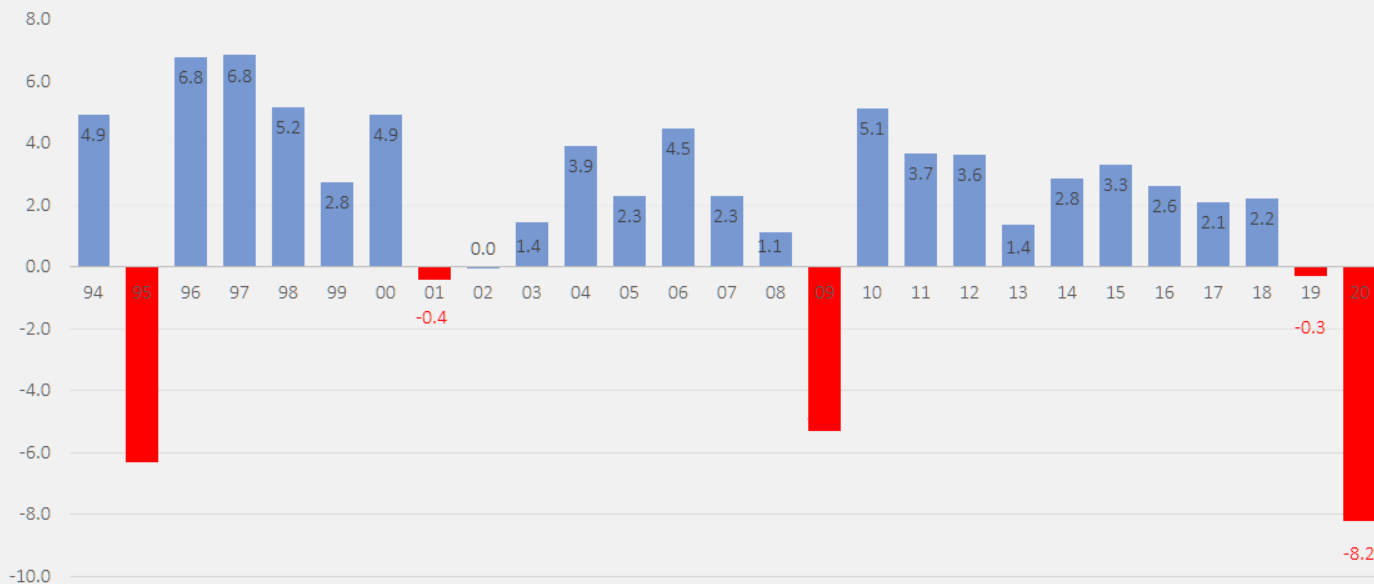


# México: PIB

## Cambio porcentual real respecto al año anterior



Fuente: Compass Consultores / Espiga Exports con Información del INEGI



## México: PIB en 2020

Cambios porcentuales respecto al mismo período del año anterior

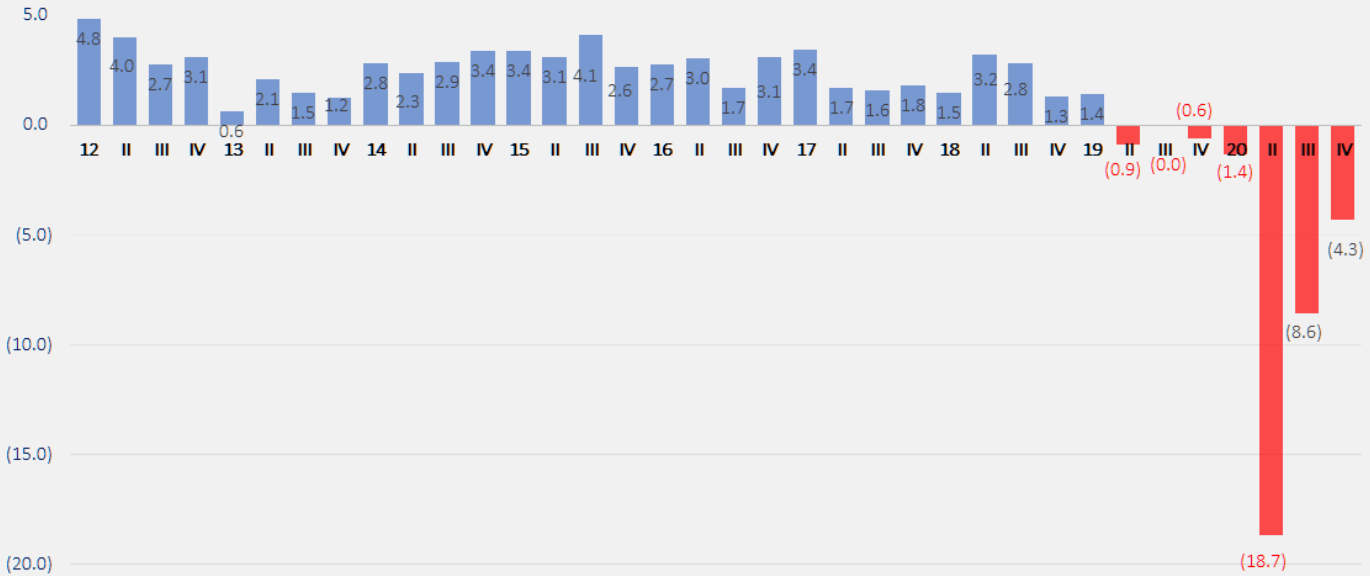
	2019	2020						
		Trim. I	Trim. II	Trim. III	Trim. IV	Sem. I	Sem. II	Anual
Servicios de esparcimiento culturales y deportivos	-0.8	-16.3	-78.7	-65.7	-52.7	-48.4	-59.5	-54.0
Serv. alojamiento y de prep. alimentos y bebidas	1.1	-8.6	-70.6	-53.6	-40.9	-40.0	-47.3	-43.6
Transportes, correos y almacenamiento	0.0	-3.1	-39.7	-24.3	-14.1	-21.6	-19.2	-20.4
Construcción	-5.2	-8.1	-34.0	-17.5	-9.8	-20.6	-13.7	-17.2
Otros servicios excepto actividades gubernamentales	0.8	-2.6	-26.1	-15.4	-14.4	-14.4	-14.9	-14.7
Manufacturas	0.6	-2.7	-29.5	-7.1	-0.4	-16.2	-3.8	-10.0
Comercio al por menor	-0.2	0.0	-29.2	-8.6	-1.9	-14.8	-5.0	-9.7
Comercio al por mayor	-0.9	-3.2	-21.5	-9.5	-0.8	-12.6	-5.1	-8.8
<b>PIB</b>	<b>-0.1</b>	<b>-1.4</b>	<b>-18.7</b>	<b>-8.6</b>	<b>-4.3</b>	<b>-10.1</b>	<b>-6.4</b>	<b>-8.2</b>
Corporativos	-1.1	-0.8	-16.7	-8.1	-3.1	-9.1	-5.7	-7.4
Servicios profesionales, científicos y técnicos	-0.1	-3.5	-7.1	-8.5	-6.9	-5.3	-7.7	-6.5
Electricidad	-0.6	0.3	-9.4	-6.0	-5.4	-4.8	-5.7	-5.3
Servicios educativos	0.5	-1.6	-5.1	-5.3	-4.5	-3.4	-4.9	-4.1
Servicios financieros y de seguros	2.1	-1.0	-3.5	-4.0	-4.9	-2.2	-4.5	-3.4
Información en medios masivos	3.6	5.3	-0.1	-8.7	-5.6	2.6	-7.1	-2.6
Minería	-4.4	5.3	-4.4	-3.2	-2.1	0.5	-2.7	-1.1
Serv. inmobiliarios y de alquiler de bienes muebles	1.3	1.2	-1.5	-0.6	-0.2	-0.2	-0.4	-0.3
Servicios de apoyo a los negocios y manejo de residuos	4.6	1.9	-4.7	2.1	-0.2	-1.5	0.9	-0.2
Servicios de salud y de asistencia social	1.4	-2.1	0.5	2.5	6.0	-0.8	4.2	1.7
Agricultura, Ganadería, Pesca y Forestal	0.3	-2.5	-1.5	7.3	4.8	-2.0	5.8	1.9
Act. legislativas, gubernamentales, impartición justicia y de organis	-2.0	6.3	0.9	3.0	-1.0	3.6	0.9	2.2
Agricultura y Ganadería	0.4	-2.5	-0.6	8.6	5.6	-1.5	6.9	2.7

Fuente: Compass Consultores/Espiga Exports con información del INEGI



# México: PIB

Cambio porcentual real respecto al mismo trimestre del año anterior

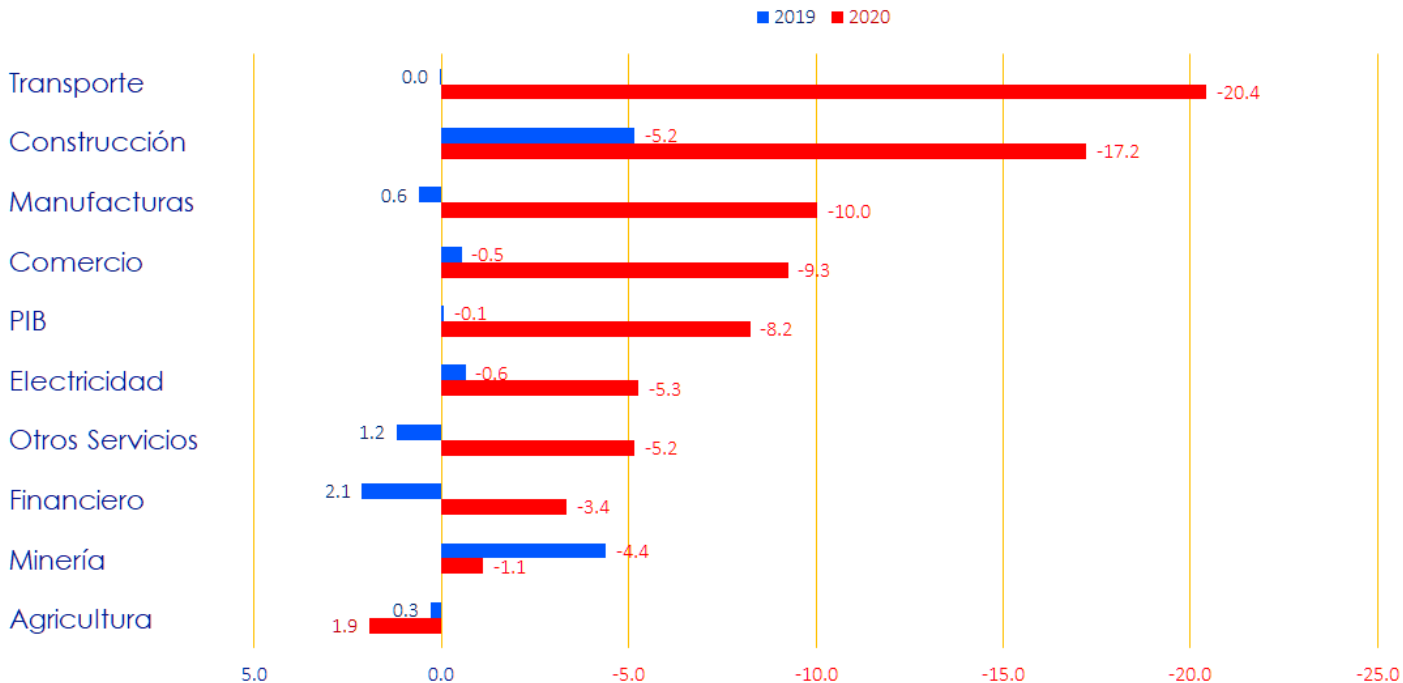


Fuente: Compass Consultores / Espiga Exports con Información del INEGI



# México: PIB en 2020

Cambio porcentual respecto al año anterior



Fuente: Compass Consultores con Información del INEGI



<b>México: PIB en 2020</b>	2019	2020						
Cambios porcentuales respecto al segundo trimestre de 2019		Trim. I	Trim. II	Trim. III	Trim. IV	Sem. I	Sem. II	Anual
<b>11 - Agricultura, cría y explotación de animales, ap</b>	<b>0.3</b>	<b>-2.5</b>	<b>-1.5</b>	<b>7.3</b>	<b>4.8</b>	<b>-2.0</b>	<b>5.8</b>	<b>1.9</b>
111 - Agricultura	-0.5	-4.8	-1.6	12.7	7.3	-3.2	9.3	2.9
112 - Cría y explotación de animales	2.3	2.6	1.8	2.8	1.9	2.2	2.4	2.3
113 - Aprovechamiento forestal	-1.1	-4.4	-26.3	-11.7	-6.5	-15.6	-9.0	-12.3
114 - Pesca, caza y captura	-0.9	-1.3	-0.4	-5.2	-2.1	-0.8	-3.6	-2.3
115 - Servicios relacionados con las actividades agro	-10.3	-1.7	-11.8	-24.6	-38.9	-6.2	-35.5	-25.7
Fuente: Compass Consultores/Espiga Exports con información del INEGI								

<b>México: PIB en 2020</b>	2019	2020						
Cambios porcentuales respecto al segundo trimestre de 2019		Trim. I	Trim. II	Trim. III	Trim. IV	Sem. I	Sem. II	Anual
<b>Actividades terciarias</b>	<b>0.7</b>	<b>-0.6</b>	<b>-16.3</b>	<b>-8.9</b>	<b>-5.0</b>	<b>-8.5</b>	<b>-6.9</b>	<b>-7.7</b>
43 - Comercio al por mayor	-0.9	-3.2	-21.5	-9.5	-0.8	-12.6	-5.1	-8.8
46 - Comercio al por menor	-0.2	0.0	-29.2	-8.6	-1.9	-14.8	-5.0	-9.7
48-49 - Transportes, correos y almacenamiento	0.0	-3.1	-39.7	-24.3	-14.1	-21.6	-19.2	-20.4
481 - Transporte aéreo	8.0	-4.3	-90.3	-68.0	-48.6	-51.3	-58.4	-54.8
482 - Transporte por ferrocarril	1.4	8.7	-13.5	-7.6	-1.7	-3.0	-4.7	-3.9
483 - Transporte por agua	-3.5	-7.0	-18.6	-17.0	-8.1	-13.0	-12.7	-12.9
484 - Autotransporte de carga	0.1	-2.2	-27.1	-8.7	-0.3	-14.8	-4.5	-9.7
485 - Transporte terrestre de pasajeros, excepto	-0.2	-6.3	-60.2	-49.9	-37.3	-33.2	-43.7	-38.5
486-488 - Transporte por ductos. Transporte tur	-2.6	-1.8	-42.4	-25.9	-13.5	-22.6	-19.6	-21.1
491-492 - Servicios postales. Servicios de mer	-0.1	10.3	6.7	17.9	19.6	8.5	18.8	14.1
493 - Servicios de almacenamiento	-1.6	7.2	2.7	2.5	2.1	4.7	2.3	3.3
51 - Información en medios masivos	3.6	5.3	-0.1	-8.7	-5.6	2.6	-7.1	-2.6
511 - Edición de periódicos, revistas, libros, so	-3.7	33.4	11.3	8.1	-24.6	19.3	-7.0	4.2
512 - Industria filmica y del video, e industria de	5.6	-16.0	-87.8	-83.7	-72.5	-53.3	-77.9	-65.9
515 - Radio y televisión	-11.4	-8.1	-28.1	-24.9	-15.9	-17.8	-20.6	-19.1
517 - Telecomunicaciones	4.6	6.8	7.0	-3.9	-0.4	6.9	-2.1	2.1
518 - Procesamiento electrónico de informació	6.7	0.8	-7.3	-10.1	-10.3	-3.0	-10.2	-6.7
519 - Otros servicios de información	-10.4	-15.7	-19.5	-26.9	-18.2	-17.5	-22.5	-19.9
52 - Servicios financieros y de seguros	2.1	-1.0	-3.5	-4.0	-4.9	-2.2	-4.5	-3.4
521-523 - Banca central. Instituciones de intern	0.4	-1.7	-3.5	-3.9	-4.9	-2.6	-4.4	-3.5
524 - Compañías de fianzas, seguros y pensio	12.1	2.5	-3.5	-4.7	-5.0	-0.5	-4.8	-2.7
53 - Servicios inmobiliarios y de alquiler de bienes	1.3	1.2	-1.5	-0.6	-0.2	-0.2	-0.4	-0.3
531 - Servicios inmobiliarios	1.4	1.6	-0.7	0.4	0.6	0.5	0.5	0.5
532-533 - Servicios de alquiler de bienes muebl	-3.1	-10.0	-22.4	-29.7	-23.7	-16.5	-26.7	-21.4
54 - Servicios profesionales, científicos y técnicos	-0.1	-3.5	-7.1	-8.5	-6.9	-5.3	-7.7	-6.5
55 - Corporativos	-1.1	-0.8	-16.7	-8.1	-3.1	-9.1	-5.7	-7.4
56 - Servicios de apoyo a los negocios y manejo c	4.6	1.9	-4.7	2.1	-0.2	-1.5	0.9	-0.2
61 - Servicios educativos	0.5	-1.6	-5.1	-5.3	-4.5	-3.4	-4.9	-4.1
62 - Servicios de salud y de asistencia social	1.4	-2.1	0.5	2.5	6.0	-0.8	4.2	1.7
621 - Servicios médicos de consulta externa y s	1.1	-4.9	-8.1	-3.3	2.6	-6.5	-0.4	-3.4
622 - Hospitales	2.0	0.1	11.5	10.7	11.8	5.7	11.2	8.5
623-624 - Residencias de asistencia social y p	-2.3	2.8	-51.3	-50.0	-46.8	-25.1	-48.4	-36.5
71 - Servicios de esparcimiento culturales y depor	-0.8	-16.3	-78.7	-65.7	-52.7	-48.4	-59.5	-54.0
711 - Servicios artísticos, culturales y deportivo	-0.2	-13.4	-65.6	-58.0	-50.6	-41.0	-54.5	-48.1
712-713 - Museos, sitios históricos, zoológicos	-1.4	-18.7	-91.3	-74.2	-54.8	-55.2	-64.7	-59.8
72 - Servicios de alojamiento temporal y de prepa	1.1	-8.6	-70.6	-53.6	-40.9	-40.0	-47.3	-43.6
721 - Servicios de alojamiento temporal	1.0	-9.5	-91.6	-66.3	-50.8	-51.1	-58.5	-54.8
722 - Servicios de preparación de alimentos y l	1.2	-7.5	-47.7	-39.5	-29.7	-27.9	-34.6	-31.2
81 - Otros servicios excepto actividades gubernan	0.8	-2.6	-26.1	-15.4	-14.4	-14.4	-14.9	-14.7
811 - Servicios de reparación y mantenimiento	-1.2	-8.2	-34.3	-13.2	-9.7	-21.6	-11.4	-16.4
812 - Servicios personales	0.6	-1.1	-27.0	-18.9	-20.7	-13.9	-19.8	-16.9
813-814 - Asociaciones y organizaciones. Hog	2.3	-0.9	-20.1	-12.4	-9.9	-10.7	-11.1	-10.9
93 - Actividades legislativas, gubernamentales, de	-2.0	6.3	0.9	3.0	-1.0	3.6	0.9	2.2

# México: PIB en 2020

Cambios porcentuales respecto al segundo trimestre de 2019	2019	2020						
		Trim. I	Trim. II	Trim. III	Trim. IV	Sem. I	Sem. II	Anual
<b>31-33 - Industrias manufactureras</b>	<b>0.6</b>	<b>-2.7</b>	<b>-29.5</b>	<b>-7.1</b>	<b>-0.4</b>	<b>-16.2</b>	<b>-3.8</b>	<b>-10.0</b>
311 - Industria alimentaria	2.3	1.7	-2.2	-1.2	-0.4	-0.2	-0.8	-0.5
3111 - Elaboración de alimentos para animales	1.5	7.3	6.2	0.9	0.4	6.8	0.7	3.7
3112 - Molienda de granos y de semillas y obtención de	2.5	3.2	0.5	0.6	1.7	1.8	1.2	1.5
3113 - Elaboración de azúcares, chocolates, dulces y si	3.1	-22.6	-36.1	-5.7	1.7	-28.5	-1.3	-19.1
3114 - Conservación de frutas, verduras, guisos y otros	2.1	0.8	-6.2	-4.2	0.7	-2.7	-1.8	-2.2
3115 - Elaboración de productos lácteos	1.7	2.9	0.1	-2.2	-1.0	1.5	-1.6	-0.1
3116 - Matanza, empacado y procesamiento de carne d	5.1	9.0	4.5	-1.6	-0.6	6.7	-1.1	2.7
3117 - Preparación y envasado de pescados y marisco:	-3.0	-6.4	2.6	2.6	7.1	-1.9	4.8	1.3
3118 - Elaboración de productos de panadería y tortillas	0.6	1.9	-0.1	-0.1	-0.4	0.9	-0.2	0.3
3119 - Otras industrias alimentarias	2.0	1.7	-5.7	-2.2	-1.8	-2.0	-2.0	-2.0
312 - Industria de las bebidas y del tabaco	3.3	-1.9	-30.9	0.5	0.7	-17.5	0.6	-8.1
3121 - Industria de las bebidas	3.5	-0.4	-22.6	-1.2	2.6	-12.2	0.7	-5.6
3122 - Industria del tabaco	2.3	-12.0	-80.6	9.7	-9.2	-50.6	0.2	-22.4
313 - Fabricación de insumos textiles y acabado de t	-4.1	-13.6	-67.2	-26.6	-12.4	-40.6	-20.0	-30.5
3131 - Preparación e hilado de fibras textiles, y fabricac	-0.9	-2.4	-78.1	-43.5	-24.2	-42.6	-34.2	-38.4
3132 - Fabricación de telas	-7.7	-14.2	-63.8	-25.1	-11.2	-38.4	-18.6	-28.7
3133 - Acabado de productos textiles y fabricación de te	9.5	-23.6	-67.9	-12.9	-1.4	-47.2	-7.8	-28.9
314 - Fabricación de productos textiles, excepto pre	-3.7	-2.4	-44.5	-7.1	-2.5	-22.9	-4.8	-13.9
3141 - Confección de alfombras, blancos y similares	0.8	-4.3	-58.9	3.3	4.8	-30.7	4.1	-12.5
3149 - Fabricación de otros productos textiles, excepto	-6.1	-1.5	-37.3	-12.7	-7.2	-19.0	-10.0	-14.6
315 - Fabricación de prendas de vestir	-3.2	-6.3	-70.4	-36.0	-25.2	-38.7	-30.7	-34.6
3151 - Fabricación de prendas de vestir de tejido de pu	3.9	1.8	-86.1	-30.4	-25.8	-44.3	-28.2	-35.7
3152 - Confección de prendas de vestir	-3.9	-7.7	-67.8	-37.1	-25.5	-37.9	-31.3	-34.5
3159 - Confección de accesorios de vestir y otras prend	-7.4	1.8	-83.0	-30.1	-18.9	-41.9	-24.7	-33.0
316 - Curtido y acabado de cuero y piel, y fabricaci	-2.3	-7.2	-75.0	-32.2	-21.6	-41.9	-26.9	-34.4
3161 - Curtido y acabado de cuero y piel	0.7	-4.5	-72.4	-25.6	-16.5	-39.4	-21.2	-30.4
3162 - Fabricación de calzado	-2.4	-7.9	-76.9	-34.1	-24.4	-43.5	-29.4	-36.3
3169 - Fabricación de otros productos de cuero, piel y n	-7.3	-7.8	-64.7	-29.9	-8.9	-35.2	-19.1	-27.0
321 - Industria de la madera	0.5	-5.1	-36.0	-13.5	-1.3	-20.5	-7.4	-14.1
3211 - Aserrado y conservación de la madera	-1.5	-6.9	-32.9	-11.7	3.6	-19.7	-4.4	-12.3
3212 - Fabricación de laminados y aglutinados de made	-1.2	11.7	-13.6	10.9	16.1	-0.9	13.6	6.6
3219 - Fabricación de otros productos de madera	3.0	-4.0	-41.3	-17.4	-7.7	-22.7	-12.4	-17.6
322 - Industria del papel	-0.1	-1.2	-13.9	-4.6	-0.5	-7.6	-2.6	-5.1
3221 - Fabricación de pulpa, papel y cartón	-2.0	-2.6	-10.6	-6.3	-3.9	-6.6	-5.1	-5.9
3222 - Fabricación de productos de cartón y papel	0.8	-0.6	-15.4	-3.9	1.0	-8.1	-1.4	-4.8
323 - Impresión e industrias conexas	-9.0	0.2	-36.0	-22.3	-9.0	-17.9	-16.0	-16.9
324 - Fabricación de productos derivados del petróle	-2.6	-5.4	-6.9	-18.6	-3.7	-6.2	-11.6	-8.9
325 - Industria química	-2.2	0.3	-9.7	-6.2	-3.5	-4.7	-4.9	-4.8
3251 - Fabricación de productos químicos básicos	-5.1	-1.7	-8.2	-9.0	-11.4	-4.8	-10.1	-7.5
3252 - Fabricación de resinas y hules sintéticos, y fibras	2.7	-0.6	-25.1	-9.2	-3.3	-13.0	-6.3	-9.7
3253 - Fabricación de fertilizantes, pesticidas y otros ag	-1.8	11.3	-13.9	-9.1	-4.6	-2.5	-7.0	-4.7
3254 - Fabricación de productos farmacéuticos	-1.3	1.5	-1.4	-7.5	-2.4	0.0	-4.9	-2.6
3255 - Fabricación de pinturas, recubrimientos y adhesi	-3.3	-0.0	-33.1	-4.9	-4.7	-16.4	-4.8	-10.4
3256 - Fabricación de jabones, limpiadores y preparaci	0.4	2.1	-3.7	0.4	4.3	-0.8	2.3	0.7
3259 - Fabricación de otros productos químicos	-0.4	0.1	-10.5	2.2	21.4	-5.5	11.4	2.9
326 - Industria del plástico y del hule	-2.6	-3.6	-32.2	-5.3	2.7	-18.1	-1.4	-9.7
3261 - Fabricación de productos de plástico	-3.4	-3.3	-27.0	-5.3	1.7	-15.4	-1.8	-8.6
3262 - Fabricación de productos de hule	0.3	-4.6	-51.4	-5.3	6.5	-27.7	0.2	-13.7

Fuente: Compass Consultores/Esposa Exports con información del INEGI



México: PIB en 2020	2019	2020						
	Cambios porcentuales respecto al segundo trimestre de 2019	Trim. I	Trim. II	Trim. III	Trim. IV	Sem. I	Sem. II	Anual
<b>31-33 - Industrias manufactureras</b>	<b>0.6</b>	<b>-2.7</b>	<b>-29.5</b>	<b>-7.1</b>	<b>-0.4</b>	<b>-16.2</b>	<b>-3.8</b>	<b>-10.0</b>
327 - Fabricación de productos a base de minerales	-0.2	1.5	-29.3	-5.0	1.8	-14.0	-1.7	-7.7
3271 - Fabricación de productos a base de arcillas y mi	8.0	0.4	-37.6	-1.0	5.8	-19.2	2.3	-8.5
3272 - Fabricación de vidrio y productos de vidrio	3.5	-0.6	-42.1	-11.4	-6.7	-20.9	-9.1	-14.9
3273 - Fabricación de cemento y productos de concreto	-7.8	0.7	-20.4	-0.8	6.4	-10.1	2.8	-3.6
3274 - Fabricación de cal, yeso y productos de yeso	-6.7	10.8	3.1	1.7	13.8	7.0	7.4	7.2
3279 - Fabricación de otros productos a base de minera	0.9	8.4	-13.9	-9.4	-0.2	-2.5	-5.0	-3.7
331 - Industrias metálicas básicas	-2.4	-2.6	-20.7	-13.0	0.4	-11.5	-6.4	-9.0
3311 - Industria básica del hierro y del acero	-11.3	-10.5	-25.8	-20.2	-8.9	-18.1	-14.7	-16.4
3312 - Fabricación de productos de hierro y acero	-6.4	6.6	-28.6	-6.1	9.9	-10.8	1.8	-4.5
3313 - Industria básica del aluminio	1.7	8.8	-31.5	5.7	8.2	-11.7	6.9	-2.0
3314 - Industrias de metales no ferrosos, excepto alumin	9.2	-1.2	-8.8	-13.7	2.6	-4.9	-5.9	-5.4
3315 - Moldeo por fundición de piezas metálicas	-4.8	-5.5	-36.6	-6.5	-0.1	-20.4	-3.2	-11.9
332 - Fabricación de productos metálicos	2.8	-0.1	-37.0	-5.0	2.1	-18.9	-1.5	-10.2
3321 - Fabricación de productos metálicos forjados y tro	-6.0	0.3	-37.9	-5.5	-0.6	-18.5	-3.1	-10.7
3322 - Fabricación de herramientas de mano sin motor	-5.6	-3.6	-16.3	16.1	36.9	-9.9	26.3	6.5
3323 - Fabricación de estructuras metálicas y productos	27.4	8.9	-53.7	-13.9	-10.5	-24.1	-12.2	-18.0
3324 - Fabricación de calderas, tanques y envases meti	-1.1	-8.0	-21.6	-13.0	-7.7	-14.9	-10.4	-12.6
3325 - Fabricación de herrajes y cerraduras	-3.9	1.9	-47.1	0.5	8.2	-22.9	4.3	-9.5
3326 - Fabricación de alambre, productos de alambre y	-9.6	10.1	-24.1	7.3	17.7	-6.9	12.6	3.1
3327 - Maquinado de piezas metálicas y fabricación de	-0.4	-15.1	-28.2	-14.6	0.3	-21.8	-7.8	-15.1
3328 - Recubrimientos y terminados metálicos	-2.4	0.4	-29.3	-5.5	0.3	-14.3	-2.5	-8.2
3329 - Fabricación de otros productos metálicos	-7.5	-4.2	-35.8	5.9	11.3	-20.1	8.6	-6.3
333 - Fabricación de maquinaria y equipo	-1.7	-10.7	-37.2	-17.7	1.3	-24.0	-9.2	-16.8
3331 - Fabricación de maquinaria y equipo agropecuari	-1.2	-14.8	-28.8	-14.9	9.1	-21.9	-3.9	-13.6
3332 - Fabricación de maquinaria y equipo para las ind	-0.5	-7.4	-21.9	-26.0	2.3	-14.4	-12.7	-13.5
3333 - Fabricación de maquinaria y equipo para el com	18.3	-2.2	-26.8	-33.0	-9.5	-13.6	-21.2	-17.8
3334 - Fabricación de equipo de aire acondicionado, ca	-1.8	-4.0	-32.6	-12.5	-0.6	-18.6	-7.0	-12.9
3335 - Fabricación de maquinaria y equipo para la indu	-7.3	-10.9	-39.3	-39.0	-33.7	-27.5	-37.0	-33.0
3336 - Fabricación de motores de combustión interna, t	-5.4	-16.6	-56.0	-20.1	11.5	-36.1	-7.0	-22.7
3339 - Fabricación de otra maquinaria y equipo para la	3.8	-6.1	-18.5	-12.7	-9.0	-12.4	-10.9	-11.6
334 - Fabricación de equipo de computación, comun	5.1	-3.4	-21.5	-2.0	3.1	-12.5	0.5	-6.1
3341 - Fabricación de computadoras y equipo periféric	2.9	0.9	-30.8	-7.7	-2.2	-15.8	-5.1	-10.5
3342 - Fabricación de equipo de comunicación	4.4	-7.0	-40.3	-8.0	-1.1	-22.8	-4.6	-14.0
3343 - Fabricación de equipo de audio y de video	7.1	-16.9	-18.9	-1.9	-6.5	-17.8	-4.3	-11.2
3344 - Fabricación de componentes electrónicos	9.2	2.8	-3.9	2.4	11.3	-0.6	6.7	3.1
3345 - Fabricación de instrumentos de medición, contro	-0.3	-3.5	3.2	23.3	34.8	-0.2	28.9	14.6
3346 - Fabricación y reproducción de medios magnético	10.5	-13.3	-31.5	6.3	-12.9	-22.9	-3.7	-12.6
335 - Fabricación de accesorios, aparatos eléctricos	-1.1	1.5	-16.6	3.3	7.9	-7.5	5.6	-0.9
3351 - Fabricación de accesorios de iluminación	-27.1	-2.4	-23.6	-17.2	-6.1	-13.0	-12.1	-12.6
3352 - Fabricación de aparatos eléctricos de uso domé	1.2	-2.8	-26.4	10.5	21.6	-14.3	15.8	0.3
3353 - Fabricación de equipo de generación y distribuci	1.5	3.0	1.0	10.9	9.0	2.0	10.0	6.1
3359 - Fabricación de otros equipos y accesorios eléct	-0.3	2.8	-29.7	-5.6	2.3	-13.8	-1.7	-7.6
336 - Fabricación de equipo de transporte	1.3	-7.3	-64.3	-10.3	1.2	-36.1	-4.9	-20.9
3361 - Fabricación de automóviles y camiones	-0.1	-4.4	-71.6	-8.7	5.9	-38.9	-1.9	-20.9
3362 - Fabricación de carrocerías y remolques	-4.0	-0.7	-52.9	-8.4	-8.7	-26.7	-8.6	-17.4
3363 - Fabricación de partes para vehículos automotore	1.2	-10.9	-62.8	-7.0	3.9	-36.7	-1.9	-20.0
3364 - Fabricación de equipo aeroespacial	4.2	-1.5	-21.8	-28.3	-29.7	-11.7	-29.0	-20.4
3365 - Fabricación de equipo ferroviario	16.2	-17.1	-38.4	-54.3	-57.2	-28.0	-55.5	-42.2
3366 - Fabricación de embarcaciones	129.2	-36.1	-52.5	-63.9	-68.2	-44.3	-65.6	-53.8
3369 - Fabricación de otro equipo de transporte	10.6	1.9	-41.9	-7.3	-4.6	-17.8	-6.2	-11.4
337 - Fabricación de muebles, colchones y persianas	-3.2	-3.8	-50.8	-9.8	-7.3	-27.6	-8.5	-17.5
3371 - Fabricación de muebles, excepto de oficina y est	-3.7	-4.2	-54.2	-12.8	-7.5	-29.3	-9.8	-19.0
3372 - Fabricación de muebles de oficina y estantería	-4.4	-10.2	-41.0	1.4	-10.7	-25.5	-4.9	-14.9
3379 - Fabricación de colchones, persianas y cortineros	0.6	4.6	-44.1	-6.9	-3.5	-21.2	-5.2	-12.7
339 - Otras industrias manufactureras	-4.8	-4.7	-24.9	-9.5	-2.4	-14.6	-6.0	-10.1
3391 - Fabricación de equipo no electrónico y material c	-1.2	-2.8	0.1	1.3	6.0	-1.4	3.6	1.1
3399 - Otras industrias manufactureras	-7.7	-6.4	-47.7	-17.8	-8.8	-26.4	-13.4	-19.5

Fuente: Compass Consultores/Espiga Exports con información del INEGI